


SYSTÈMES MOBILES POWERCUBES

SYSTÈMES MOBILES



4
PUISSANCES

1.2 kW
2.0 kW
2.5 kW
3.6 kW

Notre large gamme de Powercubes a été développée pour répondre à vos exigences de puissance et d'autonomie en énergie. Nous vous proposons ainsi **une véritable alternative au groupe électrogène.**

La conception robuste du boîtier et la qualité des composants électroniques assurent l'alimentation sans failles de vos consommateurs AC dans des environnements hostiles. La façade de commande réunit l'ensemble des fonctionnalités du Powercube pour faciliter son utilisation quotidienne.

Le Powercube est silencieux, ne nécessite aucun entretien et ne dégage aucun CO₂.



ENTRÉE



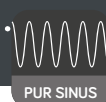
SORTIE



BATTERIE LITHIUM



VOLTAGE



PUR SINUS

+ **SORTIE 230 V SINUSOÏDALE** pour une alimentation compatible avec l'ensemble de vos matériels, y compris les plus sensibles


+ **ENTRÉE 230 V** pour une recharge rapide sur le secteur grâce au puissant chargeur de batterie intégré au Powercube

+ **ENTRÉE 12 V** compatible Euro 6, pour une recharge rapide du Powercube lorsque le véhicule roule

+ **PUISSANCES ÉLEVÉES** disponibles en standard de 1,2 à 3,6 kW pour l'alimentation de tous vos appareils

+ **LITHIUM & AGM** sélectionnez votre Powercube en fonction de vos besoins et de vos utilisations intensives ou ponctuelles

+ **SORTIE 12 V & USB** pour alimenter votre circuit 12 V ou charger vos téléphones, tablettes..



POWERCUBES 1,2 KW & 2,0 KW

LITHIUM ou AGM, votre Powercube
 en fonction de vos besoins énergétiques et
 de vos utilisations intensives ou ponctuelles.
 Ils sont livrés complets avec prises
 Anderson et connecteurs Neutrik.



Dim. : L 600 x l 263 x h 471 mm

MODELES LITHIUM

Recharge rapide
 Gain de poids
 Autonomie +

POUR UNE
 UTILISATION
 INTENSIVE

	Puissance	Batterie	Capacité utile	Poids
PCK1200-100LT	1200 W	100 Ah	1200 Wh	39 kg
PCK1200-150LT	1200 W	150 Ah	1800 Wh	45 kg
PCK2000-100LT	2000 W	100 Ah	1200 Wh	40 kg
PCK2000-150LT	2000 W	150 Ah	1800 Wh	46 kg

2 prises 230 V / Allume-cigare / **BM800**
 Disjoncteur différentiel en sortie 230 V



MODELES AGM

	Puissance	Batterie	Capacité utile	Poids
PCK1200-130	1200 W	130 Ah	950 Wh	63 kg
PCK1200-165	1200 W	165 Ah	1200 Wh	72 kg
PCK2000-130	2000 W	130 Ah	950 Wh	64 kg
PCK2000-165	2000 W	165 Ah	1200 Wh	73 kg

2 prises 230 V / Allume-cigare / 2 USB / **VLTPRO**
 Disjoncteur différentiel en sortie 230 V



POWERCUBES 2,5 KW & 3,6 KW



Entrée/sortie 12 V sur prises Anderson



Entrée/sortie 230 V sur connecteurs Neutrik



Disjoncteurs différentiels en entrée et sortie 230 V



Dim. : L640 x l 340 x h 500 mm

MODELES LITHIUM

Recharge rapide
Gain de poids
Autonomie +

POUR UNE
UTILISATION
INTENSIVE

	Puissance	Batterie	Capacité utile	Poids
PC2500-150LT	2500 W	150 Ah	1800 Wh	49 kg
PC2500-200LT	2500 W	200 Ah	2400 Wh	55 kg
PC2500-300LT	2500 W	300 Ah	3600 Wh	79 kg
PC3600-200LT	3600 W	200 Ah	2400 Wh	57 kg
PC3600-300LT	3600 W	300 Ah	3600 Wh	81 kg

2 prises 230 V / Allume-cigare / 2 USB / **BM800**
Disjoncteurs différentiels en entrée/sortie 230 V



MODELES AGM

	Puissance	Batterie	Capacité utile	Poids
PC2500-165	2500 W	165 Ah	1200 Wh	76 kg
PC2500-220	2500 W	220 Ah	1600 Wh	94 kg
PC2500-320	2500 W	320 Ah	2300 Wh	103 kg
PC3600-220	3600 W	220 Ah	1600 Wh	96 kg
PC3600-320	3600 W	320 Ah	2300 Wh	105 kg

2 prises 230 V / Allume-cigare / 2 USB / **VLTPRO**
Disjoncteurs différentiels en entrée/sortie 230 V

